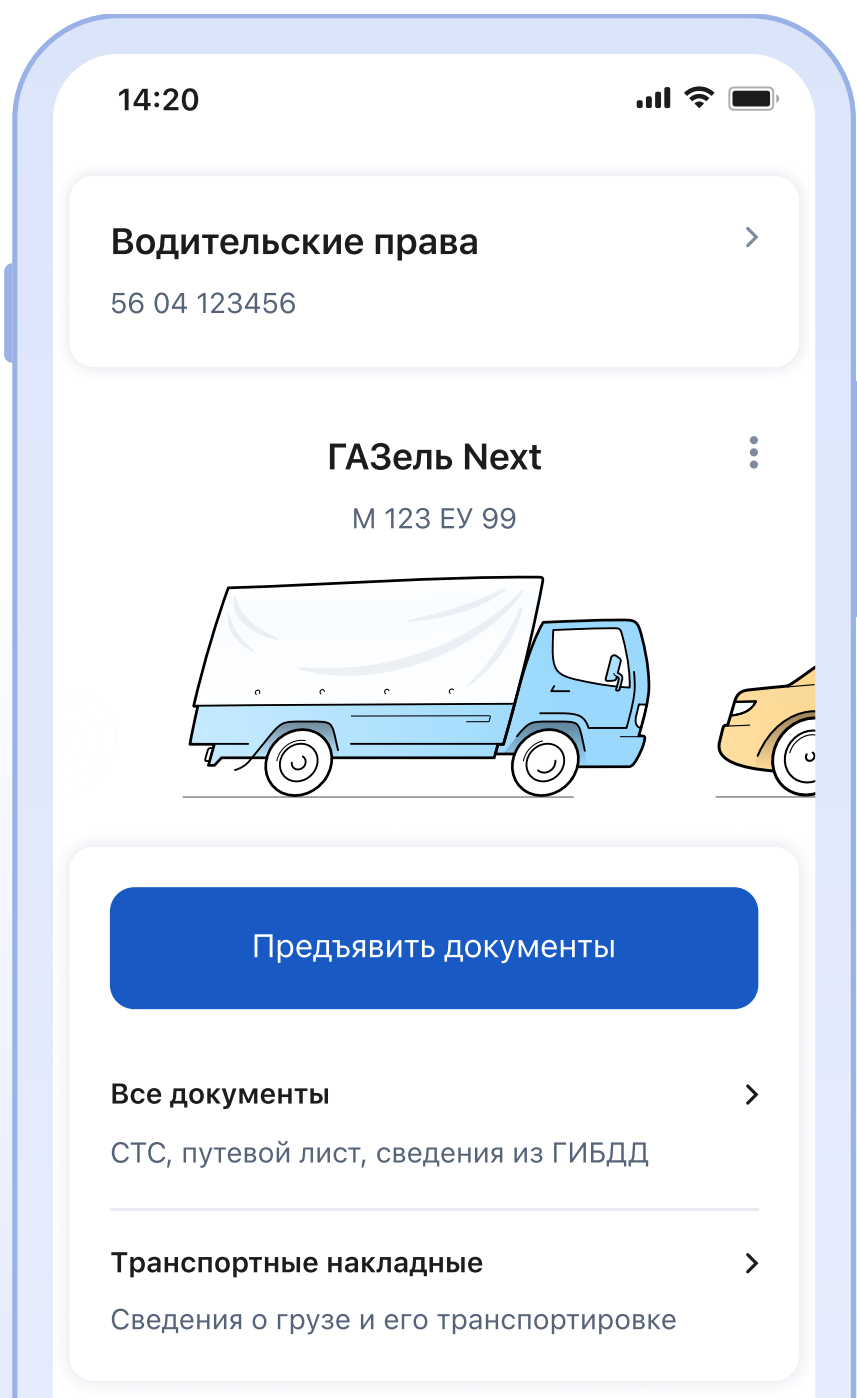


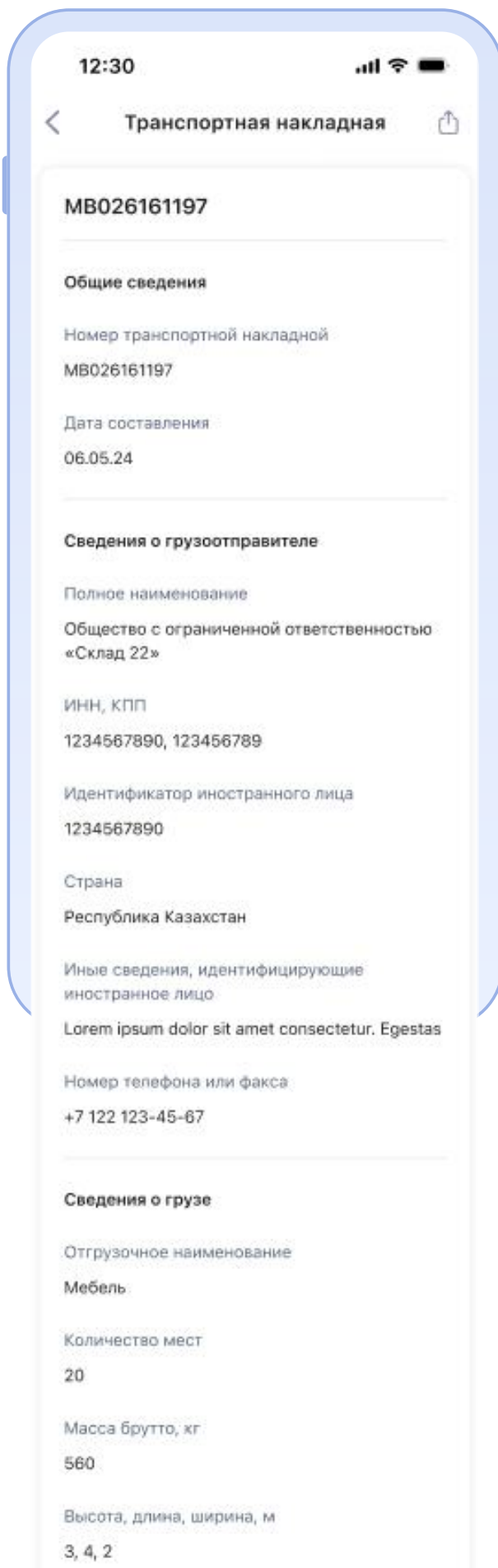
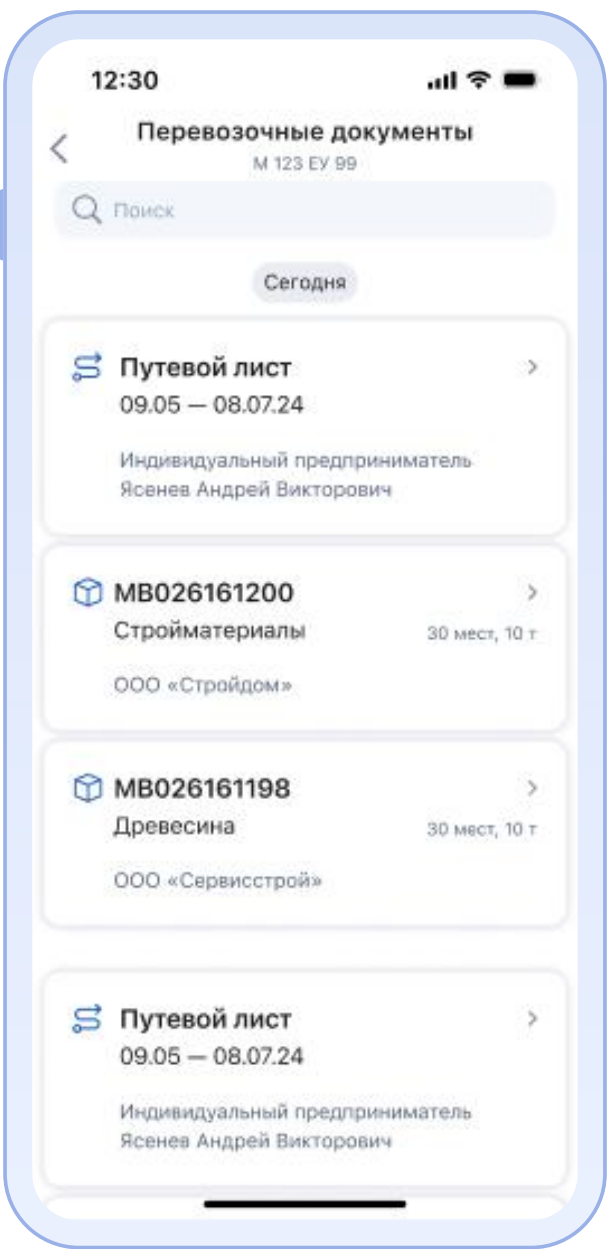
# Электронные перевозочные документы в мобильном приложении «Госуслуги Авто»

Предоставить электронные перевозочные документы теперь можно через мобильное приложение «Госуслуги Авто». Путевой лист и транспортная накладная доступны для предъявления в виде QR кода. Все документы в одном приложении и загружаются автоматически



## Как загрузить документы:

1. Установите приложение «Госуслуги Авто»
2. Войдите в него под своими логином и паролем от Госуслуг. У вас должна быть подтвержденная учетная запись
3. Подтвердите вход способом, который подключили ранее: с помощью смс или через мессенджер Макс
4. Проверьте, что в приложении есть сведения о ваших водительских правах — это нужно для загрузки документов
5. На главном экране приложения нажмите на «Перевозочные документы» под изображением транспортного средства. Если вам пришли документы на несколько ТС, выберите нужное



Документы будут загружены как в виде QR кода, так и в виде текстового документа, и сохранятся на мобильном устройстве. Они остаются доступны для предъявления даже при отсутствии интернета. А если данные документа обновились, вы получите уведомление и сможете загрузить новую версию

Проверить документ можно, отсканировав QR код через «Госкан» — сканер, доступный в приложении «Госуслуги». Он расположен в правом верхнем углу главного экрана.

Можно быть уверенным в стабильной работе сервиса — мониторинг работоспособности инфраструктуры ведется постоянно